Disertecsa
SERVICIO GLOBAL DE EQUIPAMIENTO SANITARIO

mindray

Consonancia N8

Sistema de ultrasonido de diagnóstico

Resonancia concreta

Powered by ZST+

mindray
healthcare within reach

Diseñado específicamente para usuarios de atención primaria, el equipo Consona presenta soluciones nuevas y concretas que permiten realizar diagnósticos sin problemas y de manera eficiente en diversos tipos de pacientes.

Independientemente de si lleva a cabo su rutina en hospitales o clínicas, o si está perfeccionando sus habilidades en aplicaciones de diagnóstico por imagen general, atención de la salud de la mujer o especialidades cardiovasculares, esta serie dispone de herramientas muy potentes para que se mantenga a la vanguardia.

Familia de transductores

- **Los transductores monocristalinos proporcionan una mayor profundidad - penetración detallada**
- **Los transductores *ComboWave* mejoran la sensibilidad de imagen**
- **Diseñado para un agarre cómodo**
- **Amplia cobertura de aplicaciones clínicas, admite más escenarios clínicos**

transductor

Tecnología excepcional

PSH	iClear	NTE	STE/STQ	iBeam
HD-Scope	Glazing flow	HR Flow	UMW+ Contract Imaging	

Confiable

Plataforma de imagen extraordinaria

La plataforma ZST+ es una innovación extraordinaria, que representa una evolución de los ultrasonidos. Transformar las métricas de ultrasonido de formación de haz convencional a procesamiento basado en datos de canal. Ofrece una calidad de imagen excepcional para soluciones de imágenes infinitas con mejoras continuas.

Galería de imágenes

Cálculo biliar

Riñón con HR Flow

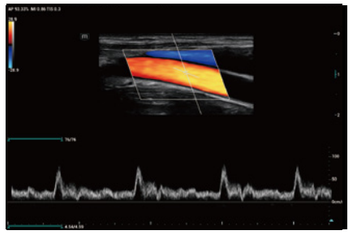

Dúplex CCA

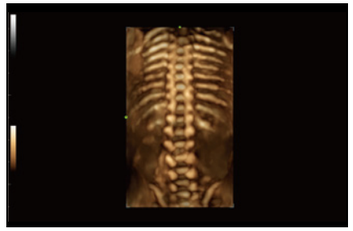

columna fetal

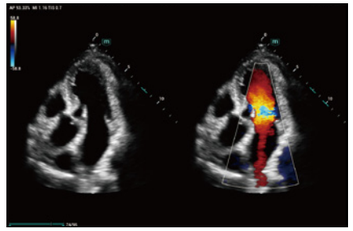

Corazón adulto 2D y CDI en modo dual

Feto 3D con iLive

Conveniente

Solución Clínica Integral

Dedicado a ofrecer un valor más sustancial en cada escenario de aplicación específico

Solución de imágenes generales

Herramientas inteligentes para un diagnóstico fluido

iTouch+

Optimización dinámica de imágenes en tiempo real

HRI inteligente

Reconocimiento automático de hígado y riñón corteza y calcular la relación de brillo

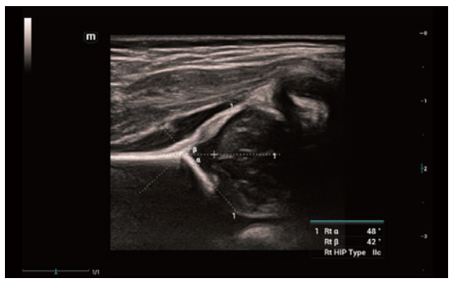

cadera inteligente

Medición automática de ángulos a/β de la cadera junta para clasificación Graf

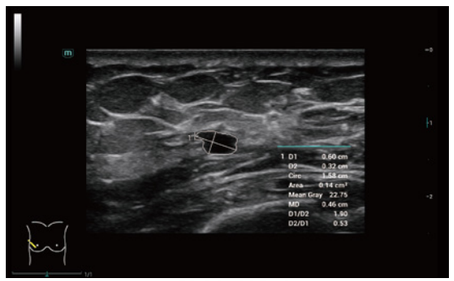

Calculadora inteligente

Herramienta automática de trazado, medición y cálculo

Pecho inteligente

Análisis BI-RADS y flujo de trabajo eficiente

Tiroides inteligente

Análisis TI-RADS y flujo de trabajo eficiente

Solución para la salud de la mujer

Solución inteligente de pila completa basada en Smart Scene 3D

Escena inteligente 3D

Obstetricia de inteligencia de pila completasolución potenciada por ZST +

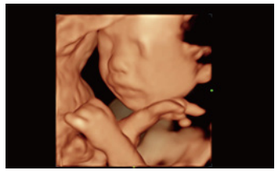

cara inteligente

Eliminación automática de oclusiones sobre cara fetal con un clic

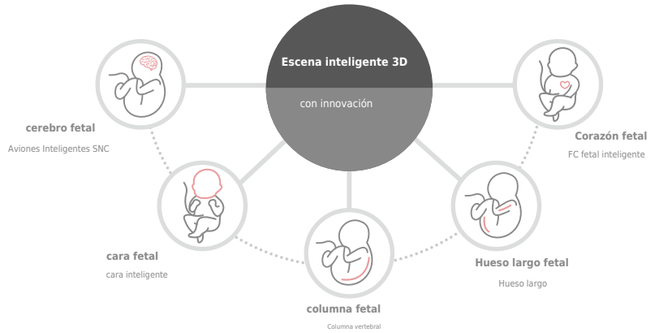

OB inteligente

Medición automática de biometría fetal

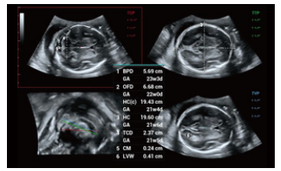

Aviones Inteligentes SNC

Reconocimiento y medición automáticos del sistema nervioso central fetal

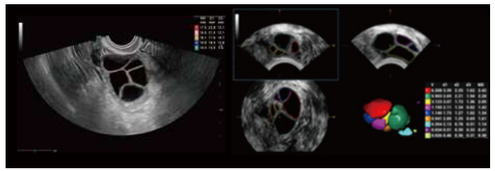

FLC inteligente 2D/3D

Conteo automático de folículos y medición en modo 2D/3D

Solución cardiovascular

Evaluación cardiovascular eficaz

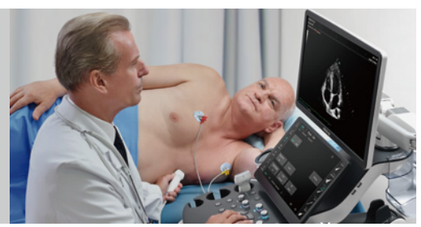

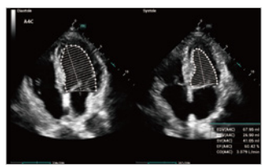

AutoEF

Medición automática de fracción de eyección por fotogramas de diástole/sístole

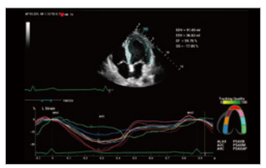

TTQA

sincronización miocárdica evaluación con análisis cuantitativo

RIMA

IMT en tiempo real basado en datos RF medición

R-VQS

dureza vascular Coeficiente y onda de pulso velocidad (PWV)

Diseño ergónomico

Aumenta la eficiencia del trabajo diario. El exquisito diseño de la máquina brinda a los usuarios una mejor experiencia operativa

Pantalla táctil de hasta 15,6''

Brazo flotante de doble ala

Panel de control giratorio

Espacio de almacenamiento

Diseño con reducción de ruido

Altura ajustable

Panel a prueba de agua y polvo

Facilidad de transportar

Batería integrada

Conducente

Inspira el crecimiento por cada paso progresivo

Curva de aprendizaje más corta con mejora profesional efectiva

iScanHelper

Una herramienta de escaneo para practicar habilidades siguiendo la guia paso a paso

Obras

Un protocolo estandarizado, paso de exploración a paso sin omisión de plano

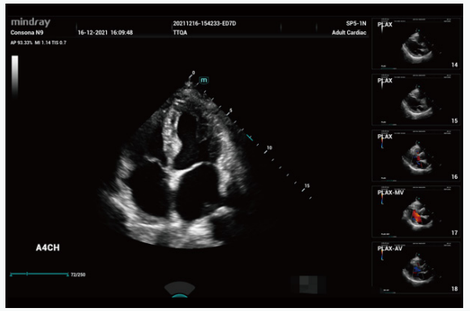

Vista inteligente
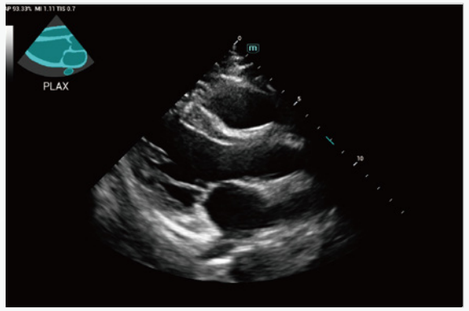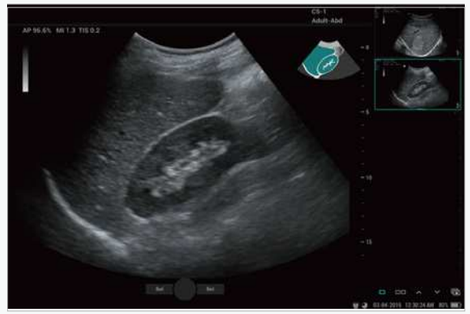
Reconocimiento automático en plano estándar y restaurar el plano estándar automáticamente